

P.A.P.A.

die kaufmännische Softwarelösung


DATANORM 5.0 – Schnittstelle


Inhalt

Was ist eigentlich DATANORM 5.0?	2
Einlesen der DATANORM-Datei	2
Artikelimport	3
Artikelpreispflege	4
Zusammenfassung	4

Es gelten ausschließlich unsere Allgemeinen Geschäftsbedingungen
Diese können Sie anfordern oder auf unserer Internetseite
www.buehler-informatik.de einsehen bzw. downloaden
Druckfehler, Irrtümer und Änderungen vorbehalten

HRB: Mannheim: 522403
Ust-IdNr. DE 168 309 401

<p>BÜHLER  Informatik GmbH Vivaldistraße 14, 76448 Durmersheim Tel.: 07245 / 93 999-0 Fax: 07245 / 93 999-199 info@buehler-informatik.de www.buehler-informatik.de</p>



Was ist eigentlich DATANORM 5.0?

DATANORM ist ein Dateiformat für den Datenaustausch der Artikelstammdaten zwischen Handwerksbetrieb, Fachgroßhandel und Produktlieferant.

Über diese Schnittstelle ist es möglich ganze Artikelstämme mit mehreren tausend Einträgen in das eigene Sortiment zu übernehmen.

Unsere Importfunktion erzeugt zuerst eine P.A.P.A. eigene Datenbank. In der Regel hat der Hersteller Kategorien mit Gruppen und Untergruppen definiert. Hier kann beim Import gezielt auf die eine oder andere Gruppe zugegriffen werden. Das heißt, wir importieren nicht wie in der Vergangenheit einfach mal so 40.000 Artikel, von denen nur, wenn überhaupt 3.000 benötigt werden.

Zu den eingelesenen Daten gehören z.B. Langtexte,

- Kurztexpte
- Nettopreise
- Bruttopreise
- Bilder
- Rabattgruppen und
- Rabatte

Die DATANORM – Dateien der Hersteller werden im Regelfall aufsteigend benannt (datanorm.001, datanorm.002,...) und sollten in dieser Reihenfolge eingelesen werden.

Dies erspart Ihnen das mühselige Anlegen jedes einzelnen Artikels für Ihren Artikelstamm. Die Einzelanpassungen für Ihren Betrieb nehmen Sie selbst vor.

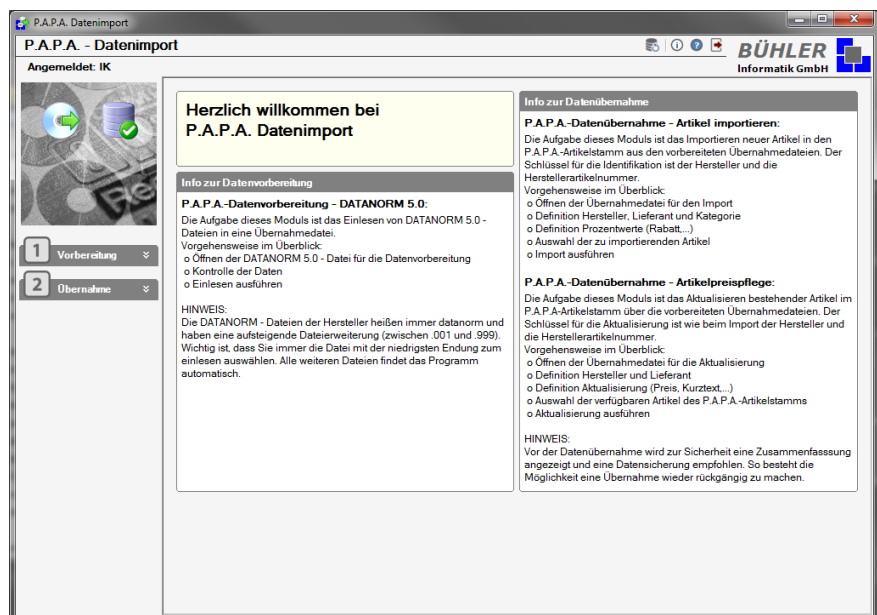
Um das Programm aufzurufen klicken Sie auf „Datanorm Artikelimport“



Einlesen der DATANORM-Datei

Das Info-Fenster zum Datenimport erscheint, sobald Sie auf „Datanorm Artikelimport“ klicken.

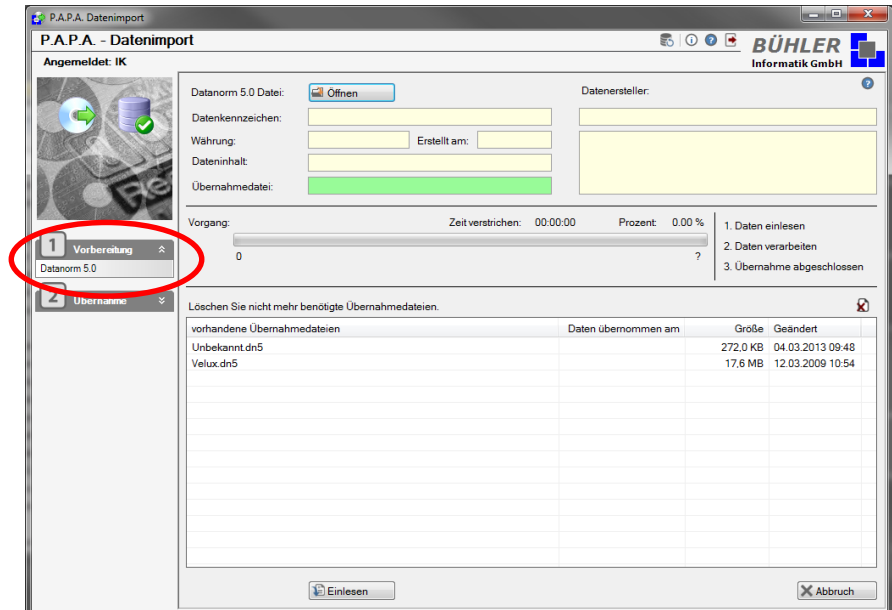
Hier finden Sie allgemeine Informationen, sowie eine kurze Bedienungsanleitung für den DATANORM Import.



Um die Daten der DATANORM 5.0 Datei in **P.A.P.A.** einzulesen, klicken Sie auf „Vorbereitung“ > „Datenorm 5.0“.

Danach sehen Sie dieses Fenster. Hier können Sie Datenorm 5.0 Dateien öffnen. Im unteren Fensterabschnitt werden die in der Datei enthaltenen Artikel angezeigt.

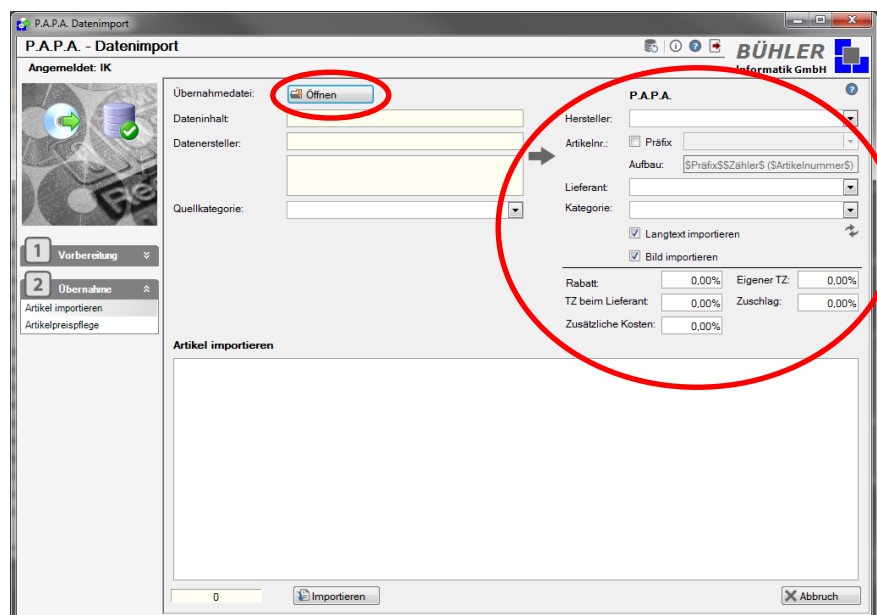
Die Datei wird im .dn5 Format gespeichert.



Artikelimport

Um die eingelesenen Artikel zu importieren, klicken Sie auf „Öffnen“ und wählen Sie die gespeicherte .dn5 Datei aus.

Alle Felder wurden bereits ausgefüllt, sollten aber noch auf Sie und Ihre Lieferanten angepasst werden. Rechts oben können Sie den Hersteller auswählen, darunter Ihren Lieferanten, sowie die Kategorie zu der diese Artikel gehören. Rabatte, die Ihnen von diesem Lieferanten gewährt werden, Zusatzkosten und Teuerungszuschläge können Sie hier ebenso hinterlegen.



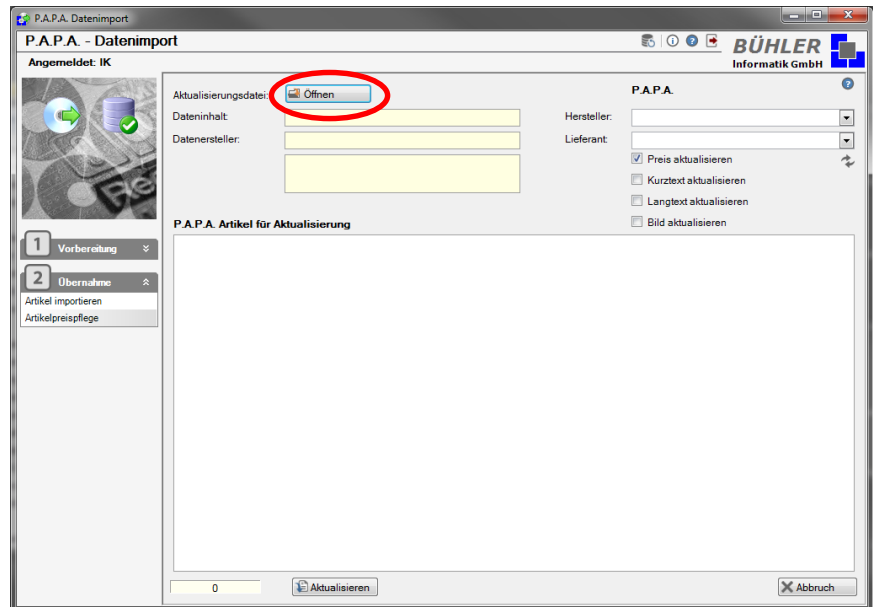
Zum Artikelimport markieren Sie die Artikel, die importiert werden sollen und klicken Sie auf „Importieren“.

Artikelpreispflege

Die Artikelpreispflege dient der Aktualisierung Ihrer Datenbank. Zum Aktualisieren klicken Sie auf „Öffnen“ und wählen die .dn5 Datei aus mit den Artikeln, die Sie aktualisieren wollen.

Danach wählen Sie die einzelnen Artikel, die aktualisiert werden sollen, aus:

- Hersteller
- Lieferant
- Preis
- Kurztext
- Langtext
- Bild



und klicken Sie auf „Aktualisieren“.

Zusammenfassung

Dieser Zusatz für Ihr **P.A.P.A.** - Programm ist in der heutigen Zeit, in der fast alles den elektronischen Weg geht, nicht mehr wegzudenken. Die DATANORM 5.0 – Schnittstelle vereinfacht Ihnen die Artikelpflege immens.

Haben wir Ihr Interesse an unserer „DATANORM 5.0 - Schnittstelle“ geweckt?

Dann setzen Sie sich mit uns in Verbindung. Wir freuen uns auf Sie.

BÜHLER 
Informatik GmbH

Vivaldistraße 14, 76448 Durmersheim
Tel.: 07245 / 93 999-0
Fax: 07245 / 93 999-199
info@buehler-informatik.de
www.buehler-informatik.de

